

Инструкция по регистрации на АИС «Путевка»

Уважаемые обучающиеся и родители!

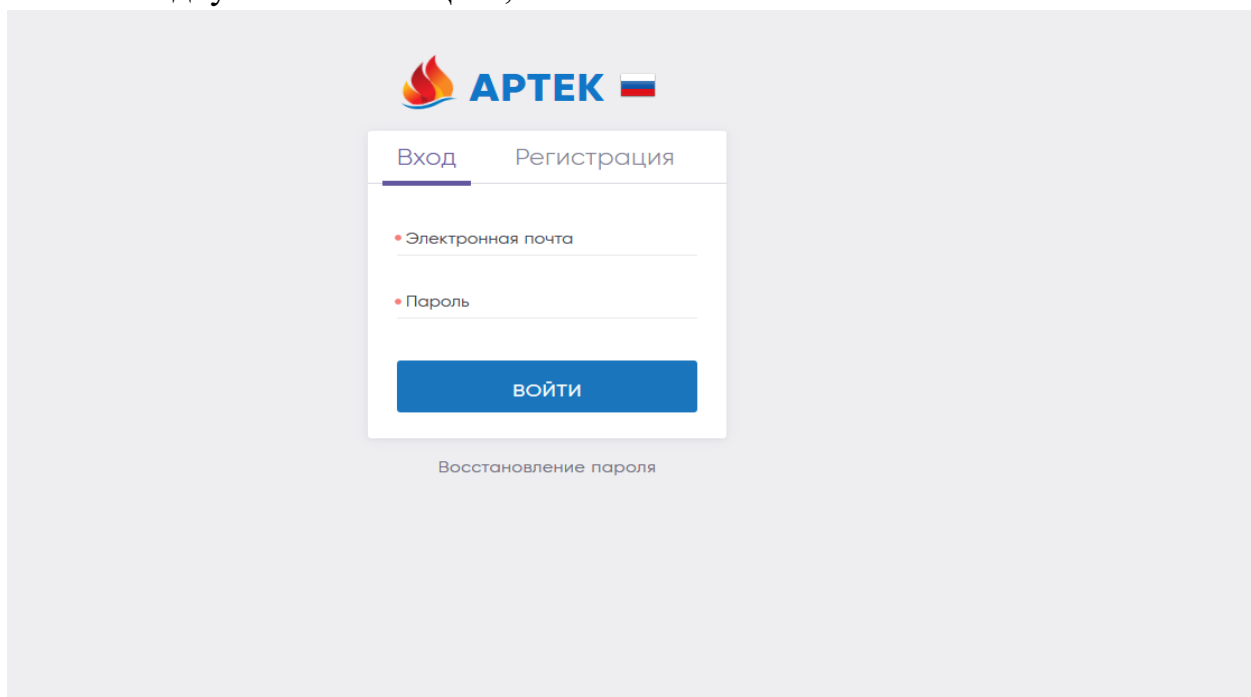
В 2019 году подбор детей в ФГБОУ «МДЦ «Артек» в рамках региональной квоты (документ: справка о количестве предоставленных бюджетных путевок Вологодской области на 2019 год) будет осуществляться с помощью автоматизированной информационной системы «Путевка» (далее - АИС «Путевка»).

Обязательные действия для включения учащегося в список кандидатов на поощрение путевкой в «МДЦ «Артек»:

I. Зарегистрироваться в АИС «Путевка» (сайт: ais.artek.org)

II. Подать заявку на интересующую смену (в рамках региональной квоты)

I. Зарегистрироваться в АИС «Путевка» (сайт: artek.org), кликая на вкладку РЕГИСТРАЦИЯ, заполняем все обязательные поля



АРТЕК

Вход Регистрация

• Электронная почта

• Пароль

ВОЙТИ

Восстановление пароля

АРТЕК

Вход **Регистрация**

Ребенок Родитель

• **Фамилия**
Поле обязательно для заполнения

• **Имя**
Поле обязательно для заполнения

• **Отчество**
Поле обязательно для заполнения

Пол
Мужской Женский

• **Электронная почта**
Поле обязательно для заполнения

• **Пароль**
Поле обязательно для заполнения

• **Подтвердите пароль**
Поле обязательно для заполнения

СНИЛС

Номер

Скан-копия

Свидетельство о рождении

Дата рождения
18 Янв 2009

• **Серия и номер**
Поле обязательно для заполнения

Скан-копия

Поле обязательно для заполнения

После заполнения нажимаем кнопку зарегистрироваться. На указанную вами электронную почту придет ссылка, пройдя по которой вы сможете войти в систему.

Входящ... 18 Upinfo... артек.с... Артек г... Предуп... Главная... Главная... Екатери... Почта... Арте X... Личный каб... глалат... глалат... |>

артек.деты Поиск

АРТЕК Изобр. Чашнинов Максим
толькс Владимирович

Достижения

Заявки

Привет друг

Добро пожаловать к нам в гости! 😊

Здесь ты сможешь подать заявку на путевку в Артек, но сперва, *это очень важно*, тебе нужно рассказать нам о себе!

Для этого нужно:

- Заполнить свой профиль.** Так мы узнаем как тебя зовут, откуда ты, кто твои родители и другую разную и нужную для оформления информацию. 👍
- Рассказать нам о своих достижениях:** учебных, культурных, спортивных или каких-то других. 🏆

После того как будет заполнен твой профиль и будут добавлены достижения, можно будет подавать заявку на путевку.

Новости Техподдержка

17 января
Уважаемые пользователи АИС "Путевка"! В МДЦ «Артек» принимаются дети, обучающиеся в школах, гимназиях и лицеях.

16 января
Уважаемые пользователи АИС «Путевка»! С текущего года вводится пороговое значение рейтинга для подачи заявок. Для подачи заявки на коммерческую путевку рейтинг заявки должен составлять не менее 15 баллов, для подачи заявки на бюджетную путевку не менее 40 баллов.

25 декабря 2018 г.
Уважаемые пользователи АИС "Путевка"! Достижения, использованные в заявке со статусом «Оформлена», не будут учитываться при подаче новой заявки на 2019 год.

24 августа 2018 г.
Уважаемые пользователи АИС «Путевка»! Просим внимательно относиться к заполнению своего профиля. Все

RU 13:57 18.01.2019

Кликаем на вкладку ЗАПОЛНИТЬ ПРОФИЛЬ.

Вход... Urinfo... артек.о... Артек п... Предуп... Главная... Главная... Екатери... Почта... Арте... Личный каб... плакат... плакат

артек.дети/profile

АРТЕК

Изобр... Чашин... тельс... Владимирович

Профиль пользователя

Личное

Фото

Загрузить

Фамилия
Чащинов

Имя
Максим

Отчество
Владимирович

Пол

Мужской Женский

Дата рождения
08 Февр 2005

Размер одежды

28/30	30	32	32/34	34	36	38
38/40	40	40/42	42	42/44	44	
44/46	46	46/48	48	48/50	50	
50/52	52					

Гражданство

Информация о школе

Регион

Школа

Класс

Профиль класса

Изучаемый иностранный язык

Английский Немецкий Французский

Учебники

Хобби

Добавить

Свидетельство о рождении

Серия и номер
ЮД123456

Как только заполнили все поля, нажимаем СОХРАНИТЬ ПРОФИЛЬ.

В верхнем левом углу вкладки ДОСТИЖЕНИЯ. Кликаем на нее и далее нажимаем на кнопку ДОБАВИТЬ СТАНДАРТНОЕ

АРТЕК

Изобр. Чашин Максим
тольс Владимирович

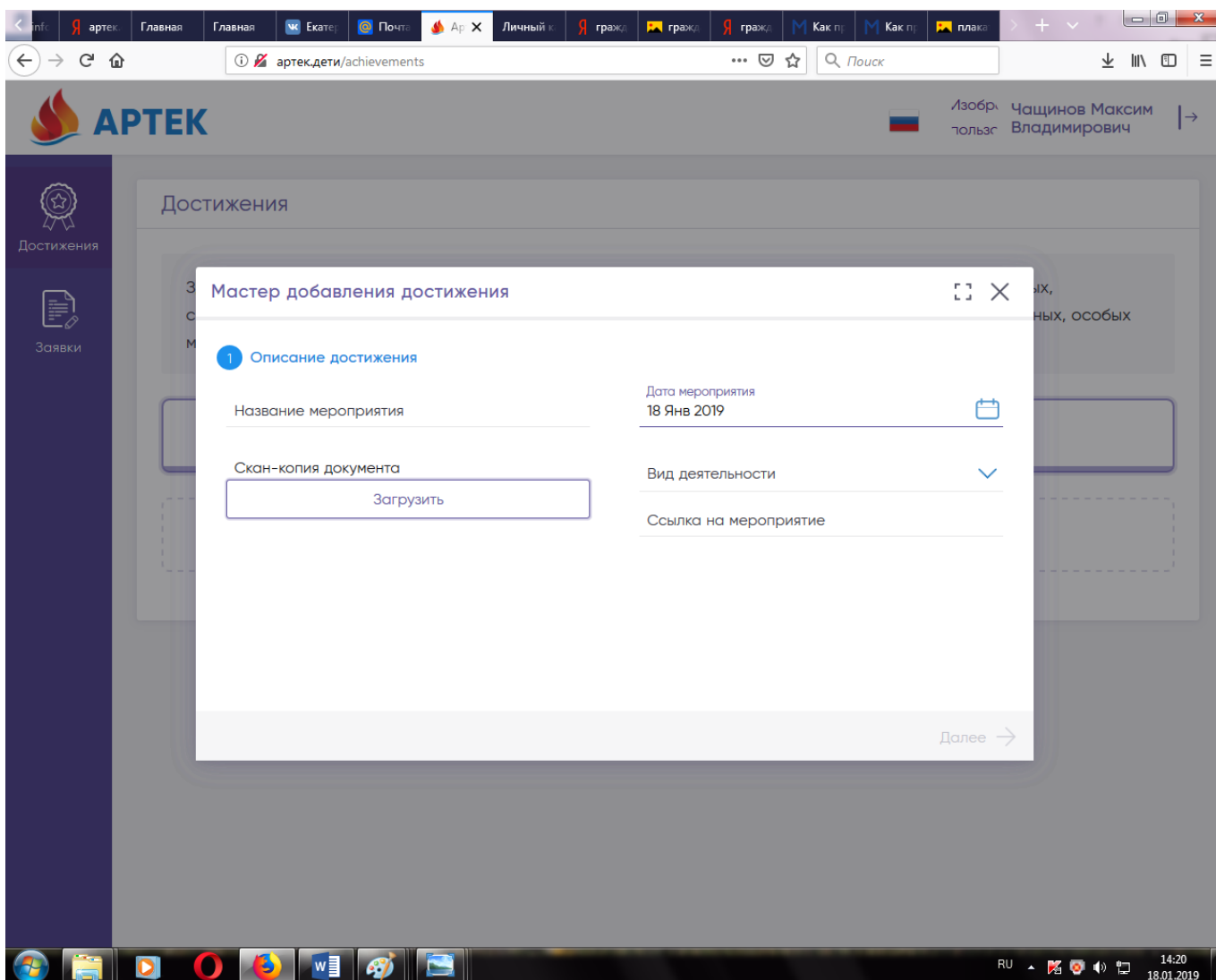
Достижения

Здесь можно добавить разные достижения: награды, грамоты дипломы об участии в учебных, культурных, спортивных и общественных мероприятиях. Партнерские достижения выдаются за участие в специальных, особых мероприятиях от регионов и партнеров, все остальные это стандартные достижения.

⊕ Добавить стандартное

⊕ Добавить партнёрское

14:18
18.01.2019



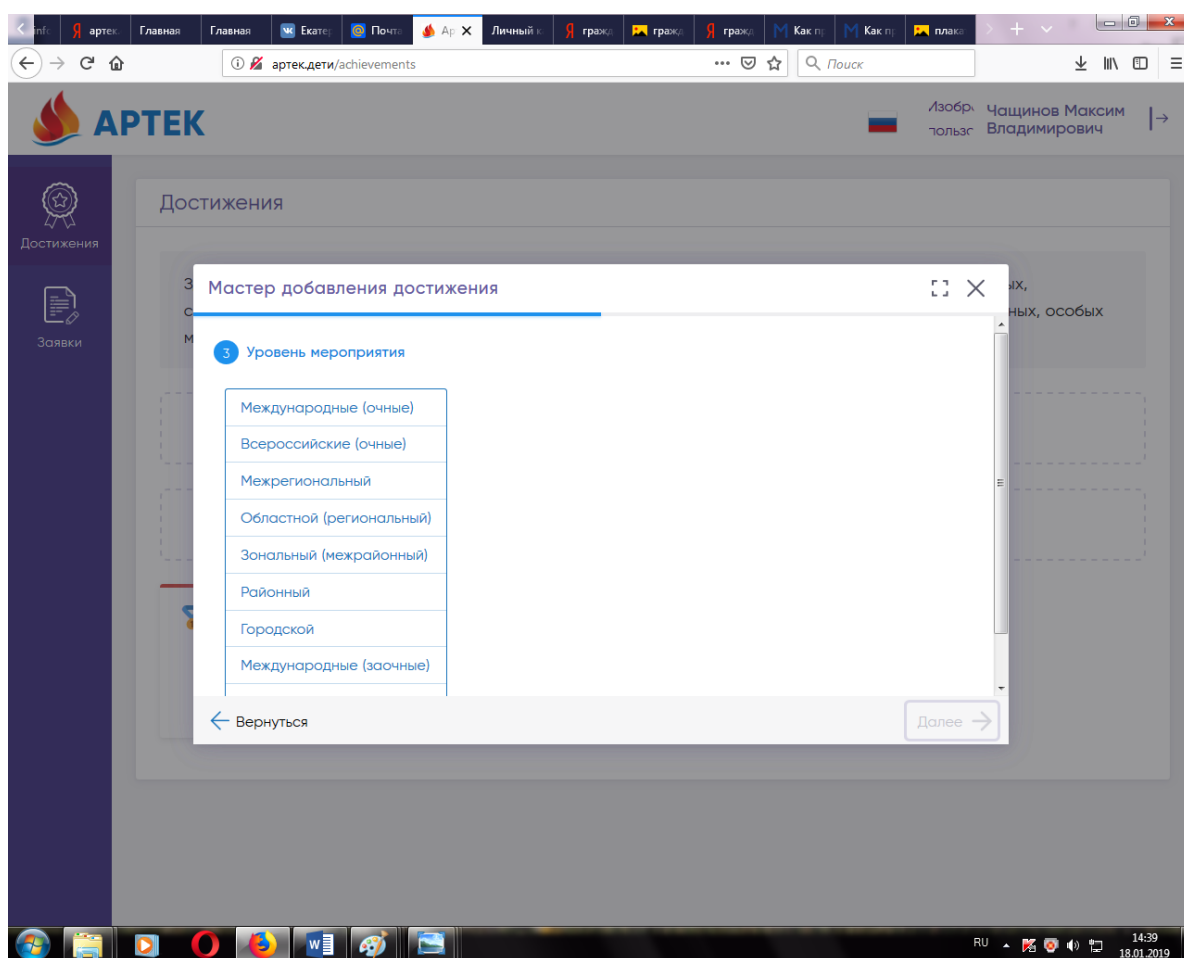
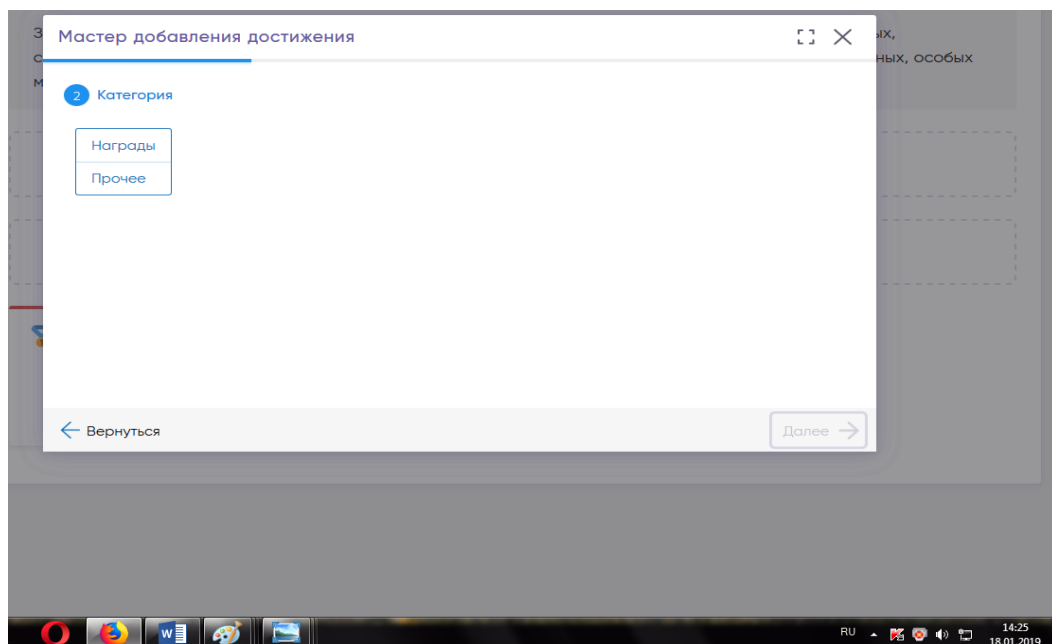
Заполняем «Описание достижения» (название мероприятия, прикрепляем скан копию документа, дата мероприятия, выбираем вид деятельности)

Щелкаем на стрелку Далее.

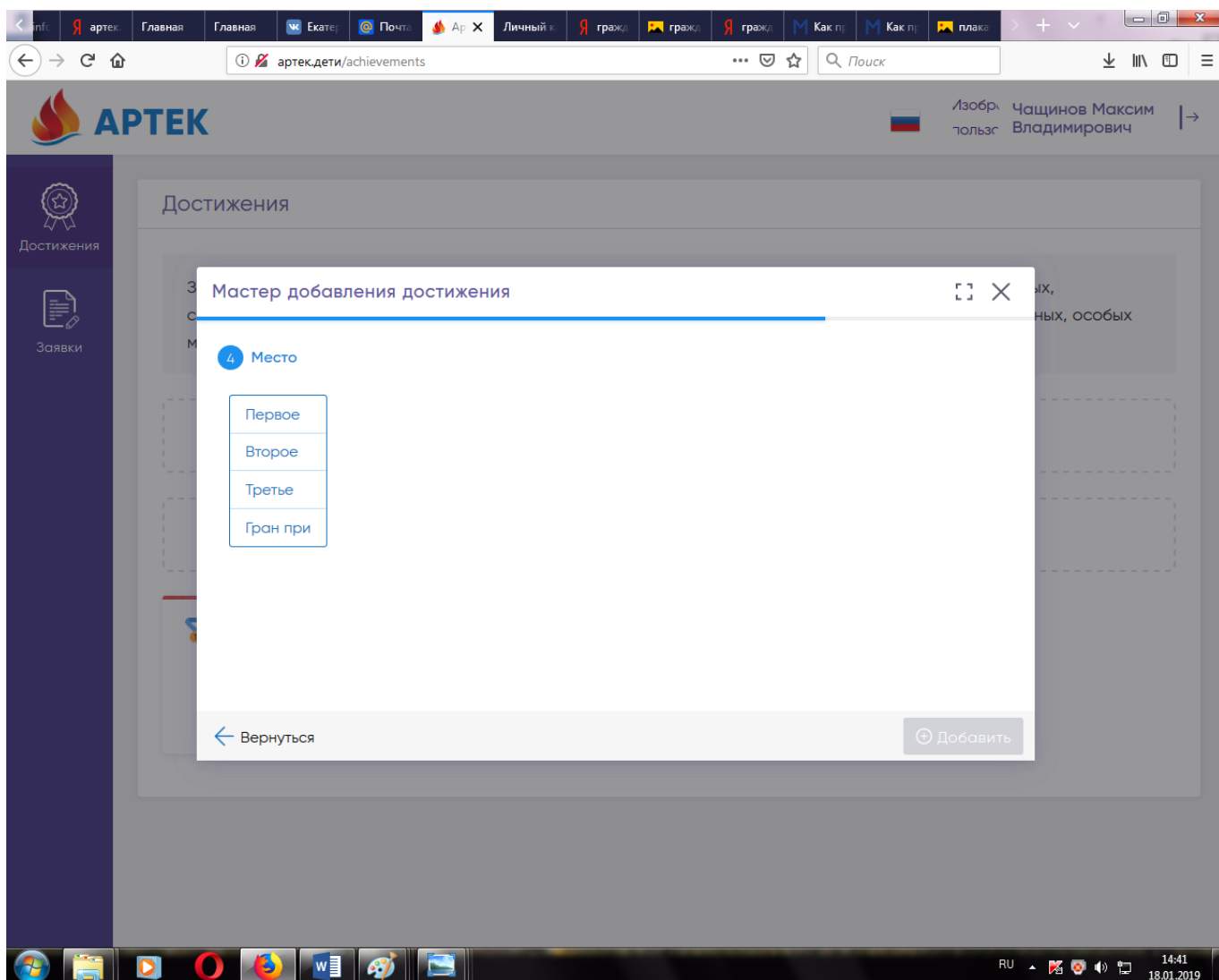
!!!! Еще раз обращаем внимание, что достижения должны быть качественно отсканированы, четко видны подписи, печати и даты.

Выбираем категорию Награды, щелкаем Далее.

В категорию НАГРАДЫ следует выложить в систему скан-копии 10 наиболее значимых грамот, дипломов, подтверждающих достижения учащегося за последние 3 года.



Выбираем уровень мероприятия.



Выбираем место (первое, второе, третье, гран-при)

Например: *Призер Всероссийской олимпиады по математике муниципального этапа*. Этап указываете «городской» - для г. Вологды и г. Череповца, «районный» для муниципальных районов области, а не всероссийский! Также интерактивные, дистанционные конкурсы и олимпиады относятся к **заочному** этапу.

В противном случае, диплом будет отклонен конкурсной комиссией за несоответствие заявленным критериям.

Если ребенок является победителем в командном зачете, то необходимо предоставить справку за подписью и печатью директора учреждения, организовавшего конкурс, о составе команды (коллектива), что ребенок входил в состав и участвовал в данном конкурсе, диплом которого вы предъявляете. Выслать данную справку на эл. адрес: deti@upinfo.ru с пометкой «Артек ___ (номер смены, на которую подали заявку) смена» справка (Ф.И. ребенка).

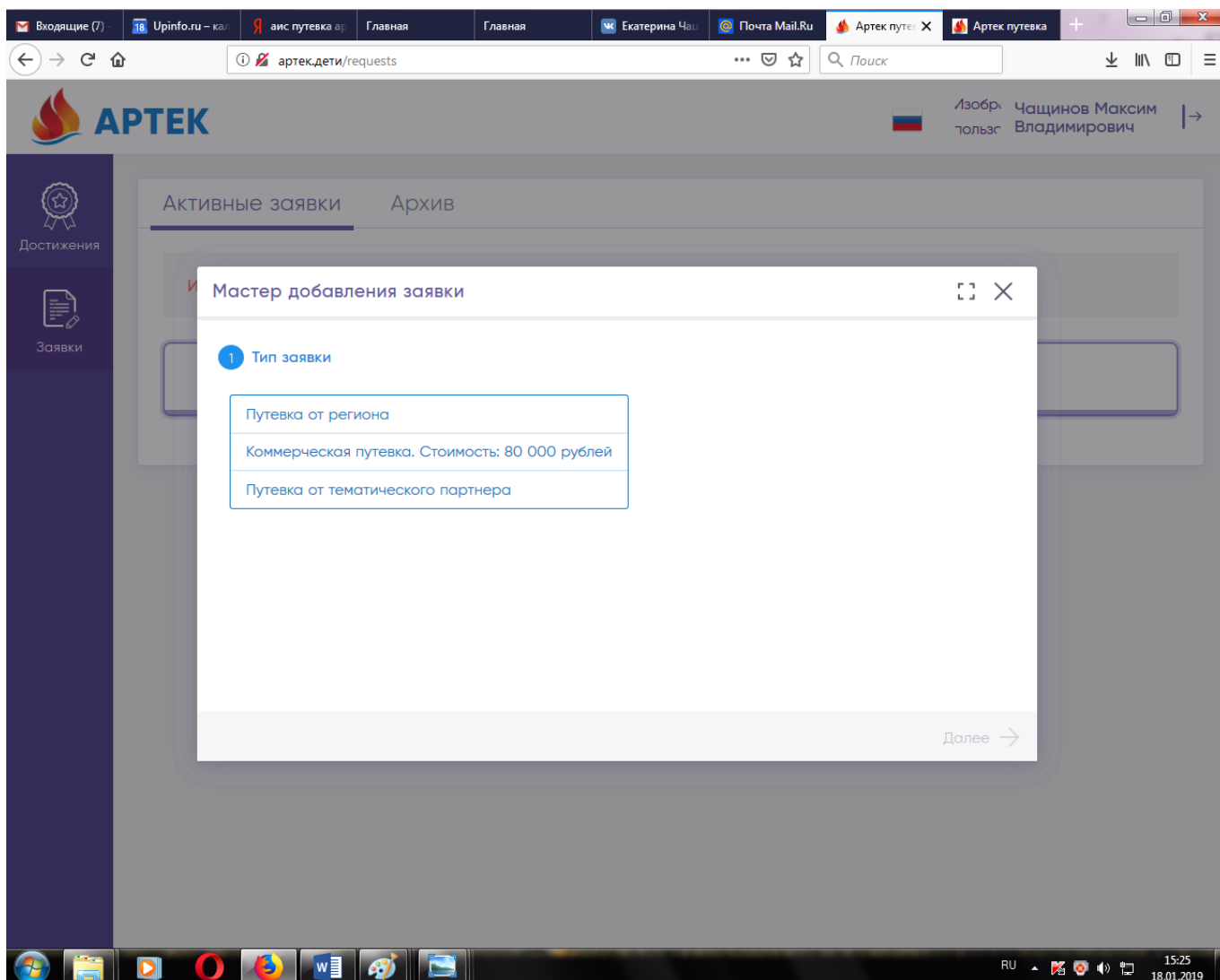
К рассмотрению конкурсной комиссией **не принимаются:**

1. сертификаты, свидетельства, дипломы, грамоты за участие;
2. достижения школьного уровня: грамоты, дипломы, благодарности, похвальные листы.

Теперь вы зарегистрированы в системе.

Заключительным шагом является регистрация на конкретную смену, для этого:

Выбираем вкладку: ЗАЯВКИ. Тип заявки: ПУТЕВКА ОТ РЕГИОНА. Щелкаем на стрелку Далее,



Выбираем интересующую Вас смену.

Входящие (7) | Urinfo.ru - кал... | аис путевка ар... | Главная | Главная | Екатерина Чав... | Почта Mail.Ru | Артек путе... | Артек путевка



артек.дети/requests | Поиск

АРТЕК | Изобр... Чашинов Максим Владимирович

Активные заявки | Архив

Мастер добавления заявки

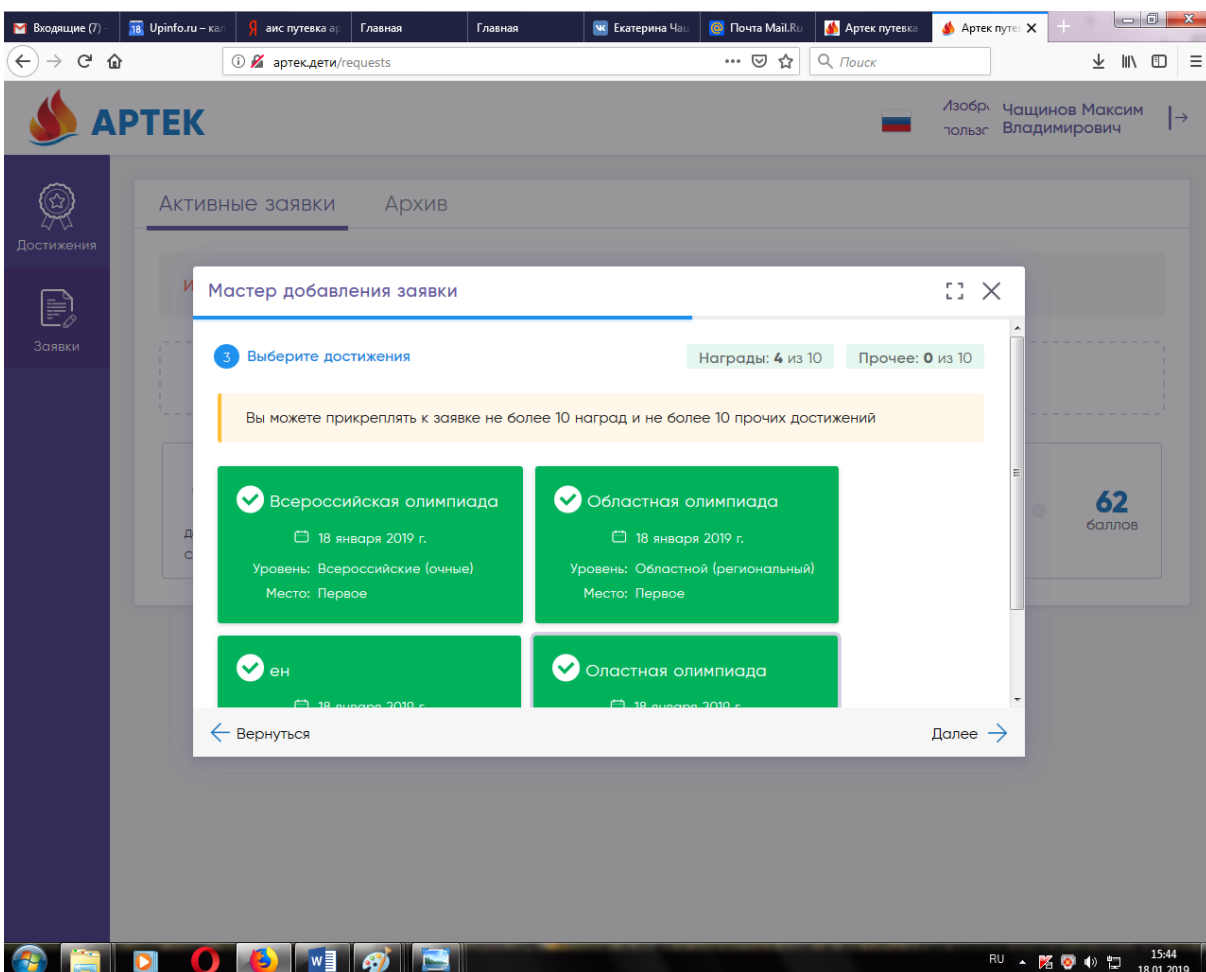
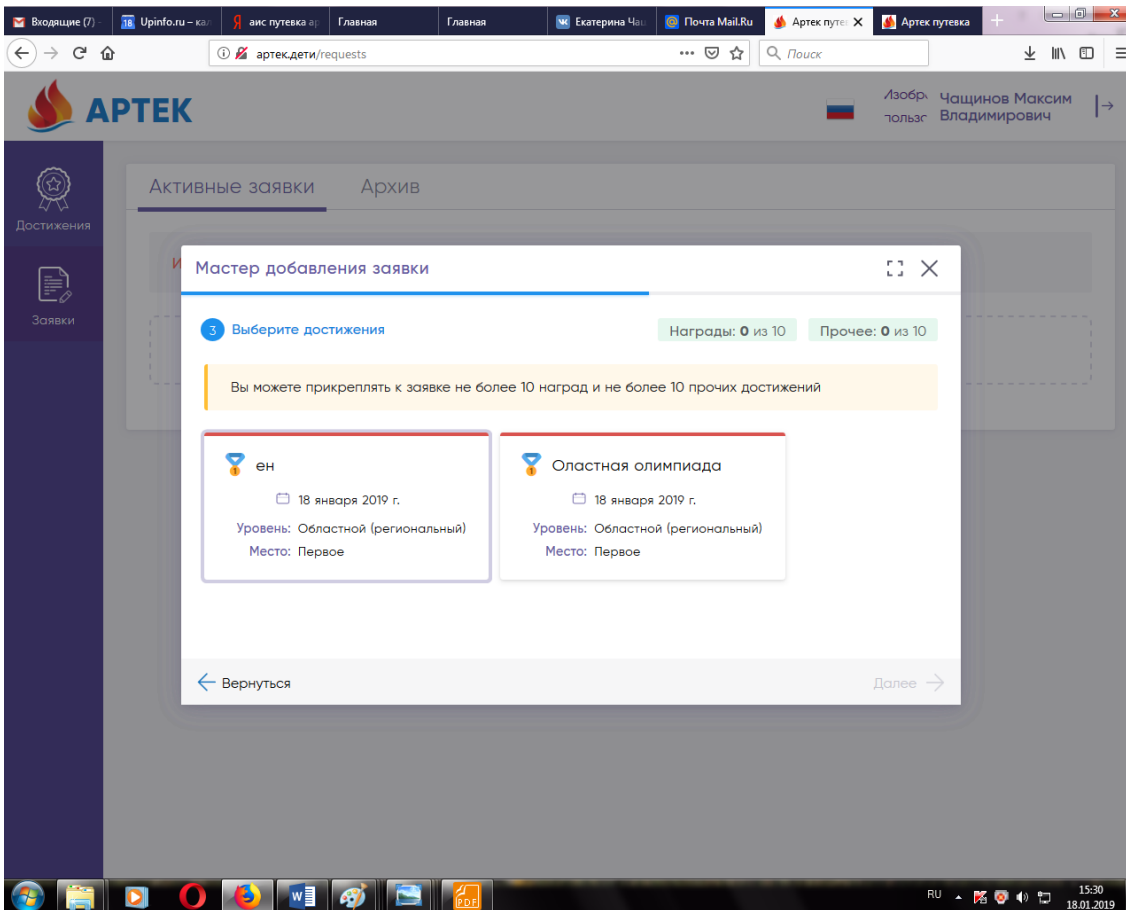
2 Выберите смену

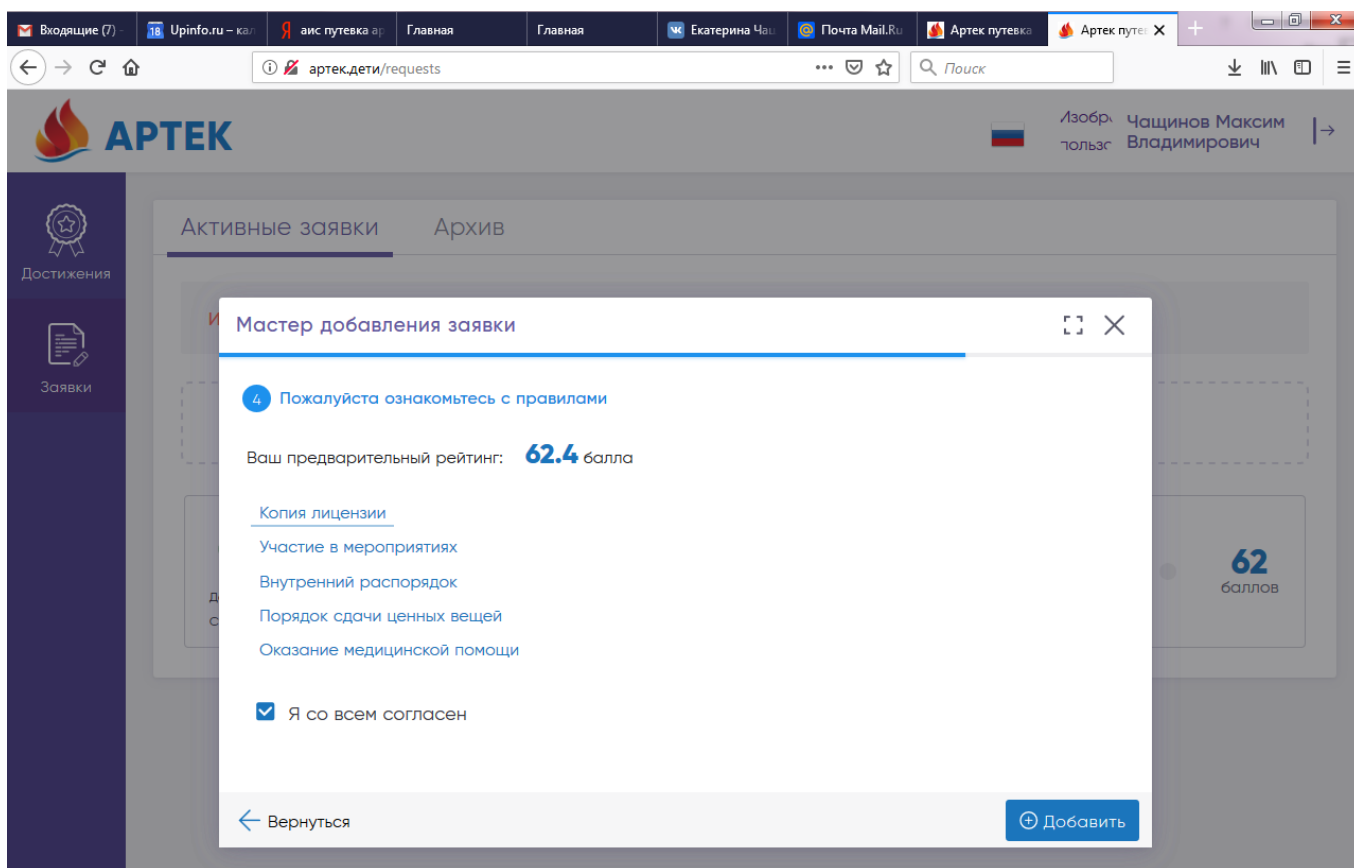
 2 Смена Смена 2 заезд: 18 – 19 февраля отъезд: 10 – 11 марта	 3 Смена Смена 3 заезд: 14 – 15 марта отъезд: 3 – 4 апреля
---	--

← Вернуться | Далее →

15:28 18.01.2019

Выбираем достижения из ранее загруженных, кликаем на стрелку Далее. Вы увидите свой предварительный рейтинг заявки. Ставим галочку «Я СО ВСЕМ СОГЛАСЕН»





Ваша заявка попадает в личный кабинет региональному оператору от Вологодской области по направлению детей в МДЦ «Артек». Региональный оператор организует конкурсную комиссию, в состав которой входят представители органов исполнительной государственной власти области, общественности, специалисты АУ ВО ОЦМиГИ «Содружество». Конкурсная комиссия осуществляет проверку достижений на соответствие данных и подлинность представленных дипломов. При обнаружении несоответствия загружаемых дипломов, конкурсная комиссия в праве принять решение об отклонении диплома. В данном случае рейтинговая оценка участника пересчитывается системой автоматически. Поощряются путевками участники с наивысшим рейтингом, в рамках региональной квоты.

АУ ВО ОЦМиГИ «Содружество» осуществляет работу по организованному направлению детей в МДЦ «Артек» в соответствии со справкой о количестве предоставленных бюджетных путевок Вологодской области на 2019 год и обеспечивает наличие оформленных документов в соответствии с договором о направлении и приеме детей в МДЦ «Артек».

Стоимость путевки оплачивается за счет средств федерального бюджета. Стоимость проезда и сопровождения ребенка до МДЦ «Артек» и обратно осуществляется за счет родителей (законных представителей, предприятий, организаций)

Внимание! При наличии заболевания из списка «Абсолютные противопоказания для направления в МДЦ «Артек» (документ: медицинская карта) учащийся не включается в список кандидатов на поощрение путевкой, даже при наличии высокого рейтинга в АИС «Путевка».